



Ministero dell'Università e della Ricerca
ALTA FORMAZIONE ARTISTICA E MUSICALE
CONSERVATORIO DI MUSICA
"C. GESUALDO DA VENOSA"
POTENZA

**PROCEDURA PER L'IMMATRICOLAZIONE DEGLI ALLIEVI AMMESSI
AL CORSO DI FORMAZIONE MUSICALE DI BASE
ALL'A.A. 2021/2022
SCADENZA: 20 settembre 2021.**

**LA DOMANDA DI IMMATRICOLAZIONE DOVRA' ESSERE EFFETTUATA ON-LINE
COLLEGANDOSI AL SITO WWW.CONSERVATORIOPOTENZA.IT**

CLICCARE SU "STUDENTI" E SUCCESSIVAMENTE SU "SERVIZI ON LINE"

Data odierna: 20/06/2017 12:52:14
 Assistenza tecnica per il sito
SERVIZI ISIDATA
MENU PRINCIPALE - Servizi per gli Studenti degli Istituti di Alta Cultura - CONSERVATORI
 1. Inserimento domanda di AMMISSIONE Help
 2. Modifica domanda di AMMISSIONE Help
 3. Gestione richiesta di immatricolazione (iscrizione al 1° anno - ABILITATO dopo esito positivo esame di ammissione) Help
 4. Gestione dati degli allievi già immatricolati (ovvero già allievi dell'Istituto) Help
 5. Inserimento domanda per i Privatisti Help
 6. Modifica domanda per i Privatisti Help
 7. Inserimento nuovi esami (Privatisti GIA' IMMATRICOLATI) Help
 8. Comunicati Help
 0. Esci
 Si consiglia di leggere attentamente il manuale relativo al funzionamento del sito "Servizi per gli Studenti". Cliccare sull'icona a destra per scaricare il manuale in formato DOC. Help
 Il Sito è utilizzabile solo mediante i Browser Explorer, Firefox, Chrome
 Optimized for Optimiert für Ottimizzato per

CLICCARE SUL PUNTO 3

3. Gestione richiesta di immatricolazione (iscrizione al 1° anno - ABILITATO dopo esito positivo esame di ammissione).

Data odierna: 20/06/2017 12:56:06
SERVIZI PER GLI STUDENTI
ACCESSO AI DATI DEGLI ALLIEVI DELLE ISTITUZIONI
 Conservatorio
 -- Seleziona il Conservatorio --
 Codice
 Password
 Accedi
 Password di accesso smarrita:
 Seleziona il Conservatorio che frequenti e inserisci l'email usata per l'immatricolazione
 Email: Richiedi

SELEZIONARE "CONSERVATORIO DI POTENZA" E INSERIRE CODICE E PASSWORD

In caso di smarrimento della password, inserire l'indirizzo E-mail che avete scelto per l'immatricolazione su ISIDATA e cliccare su: "Richiedi". Il sistema invierà all'E-mail indicata le credenziali relative.

Data odierna: 09/10/2012 08:59:33
 Assistenza tecnica per il sito
SERVIZI ISIDATA
 Benvenuto PAOLINA PAPERINA
 CONSERVATORIO DI BOLOGNA - Servizi per gli Studenti - Release 2012,09003
MENU PRINCIPALE RICHIESTA DI IMMATICOLAZIONE Logout
 1. Richiesta di Immatricolazione (ovvero iscrizione al 1° anno - ABILITATO dopo l'esito positivo dell'esame di Ammissione)
 2.
 3.
 4.
 5.

Cliccare sul punto 1 “RICHIESTA DI IMMATRICOLAZIONE”

SERVIZI PER GLI STUDENTI - Data odierna: 09/10/2012 08:59:47

Anagrafica | Esami sostenuti | Tasse | Stampe

ANAGRAFICA per la richiesta di Immatricolazione

Tra i dati visualizzati non è possibile modificare quelli inseriti a suo tempo per la richiesta di ammissione presentata al Conservatorio (es. dati anagrafici e/o tasse).

Alla fine dell'inserimento dei dati (anagrafici, Piano Studi e tasse) si deve stampare la richiesta di Immatricolazione ed inviarla mezzo raccomandata A/R o consegnarla personalmente al Conservatorio allegando i documenti come richiesto dal Conservatorio stesso.

PASSWORD	KVRTVQMXGI
Cognome	PAOLINA
Nome	PAPERINA
Sesso	F
Scuola di	MASTER DI I LIVELLO (GESTIONE E VALORIZZAZIONE DELLE FONTI MUSICALI STORICHE)
Eventuale specifica corso	
Anno scuola Media/Liceo ammessa	
Nazionalità di nascita	ITALIA
NASCITA	
Regione	LAZIO
Provincia	FR
Comune	FROSINONE
Data di nascita	07/09/1977
Codice fiscale	PLNPPR77P47D810U
RESIDENZA	
Regione	LAZIO
Provincia	FR
Comune	FROSINONE
Cap	03100
Indirizzo	via mastruccia 12
Telefono fisso	3334456756
Cellulare	
E-mail	chiara.gemma@conservatoriobologna.it
Insegnante preferito (in ordine di preferenza)	
Insegnante preparatore	
In possesso Dip.Sup	<input type="checkbox"/>
Anno, A.A. ammissione:	1, 2012/2013
N° Commissione	1
Note	
Iscritto ad altra Università	<input type="checkbox"/>
Fascia reddituale	

Compilare **tutti i campi** (anagrafica – nascita - residenza).

SERVIZI PER GLI STUDENTI - Data odierna: 09/10/2012 08:59:47

Anagrafica | **Esami sostenuti** | Tasse | Stampe

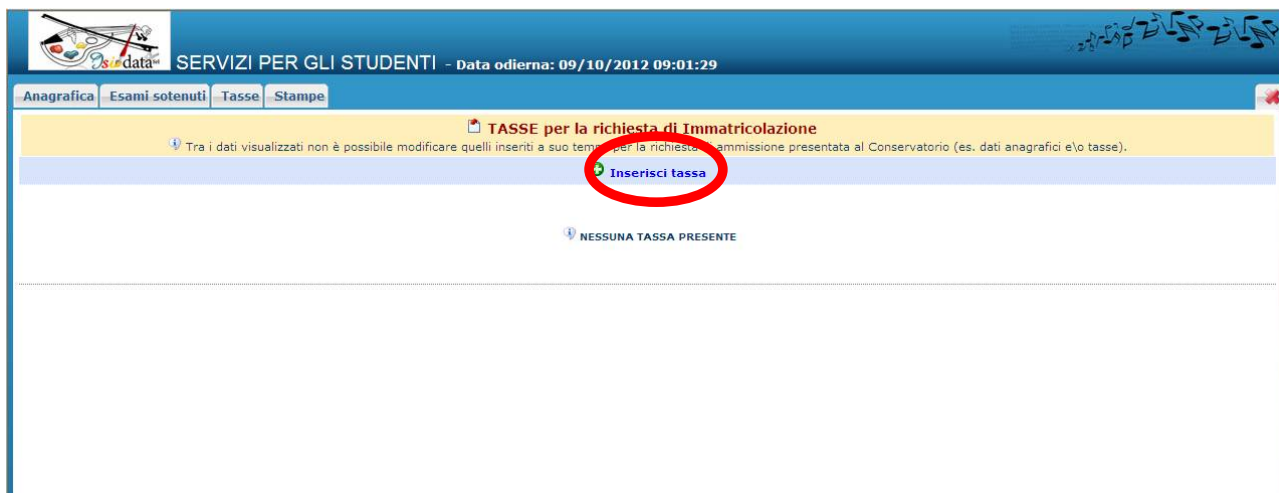
ANAGRAFICA per la richiesta di Immatricolazione

Tra i dati visualizzati non è possibile modificare quelli inseriti a suo tempo per la richiesta di ammissione presentata al Conservatorio (es. dati anagrafici e/o tasse).

Alla fine dell'inserimento dei dati (anagrafici, Piano Studi e tasse) si deve stampare la richiesta di Immatricolazione ed inviarla mezzo raccomandata A/R o consegnarla personalmente al Conservatorio allegando i documenti come richiesto dal Conservatorio stesso.

PASSWORD	KVRTVQMXGI
Cognome	PAOLINA
Nome	PAPERINA
Sesso	F
Scuola di	MASTER DI I LIVELLO (GESTIONE E VALORIZZAZIONE DELLE FONTI MUSICALI STORICHE)
Eventuale specifica corso	
Anno scuola Media/Liceo ammessa	
Nazionalità di nascita	ITALIA
NASCITA	
Regione	LAZIO
Provincia	FR
Comune	FROSINONE
Data di nascita	07/09/1977
Codice fiscale	PLNPPR77P47D810U
RESIDENZA	
Regione	LAZIO
Provincia	FR
Comune	FROSINONE
Cap	03100
Indirizzo	via mastruccia 12

Cliccare su “TASSE”



CLICCARE SU "INSERISCI TASSE" per inserire ogni versamento effettuato.

Nella finestra che si va ad aprire indicare in:

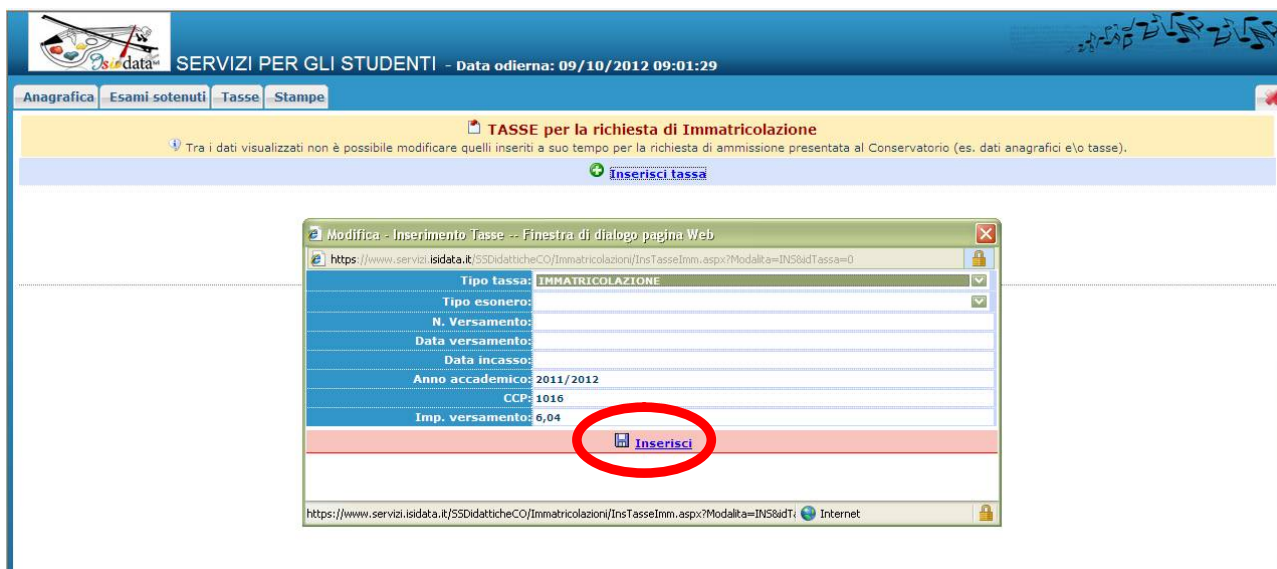
1. **Tipo tassa**, qualora la tassa sia effettivamente dovuta, utilizzare esclusivamente le seguenti voci della tendina:

TIPO TASSA	DESCRIZIONE RICEVUTA DA RIPORTARE
FREQUENZA	€21,43 (tassa di frequenza) da versare sul c/c postale n. 1016 o sul c/c bancario IBAN IT 45 R 07601 03200 000000001016 intestato a "Agenzia delle Entrate - Centro operativo di Pescara"; causale = tassa di frequenza corsi di Base a.a. 2020/21;
IMMATRICOLAZIONE	€ 6,04 (tassa di immatricolazione) da versare sul c/c postale n. 1016 o sul c/c bancario IBAN IT 45 R 07601 03200 000000001016 intestato a "Agenzia delle Entrate - Centro operativo di Pescara"; causale = tassa di immatricolazione corsi di Base a.a. 2020/21;
CONTR. corso DI BASE (ISTITUITO NEL 2019)	€ 350,00 (contributo di frequenza) da versare ESCLUSIVAMENTE attraverso il circuito pagoPA di cui sono riportate le <i>indicazioni operative in allegato al bando di immatricolazione</i> .

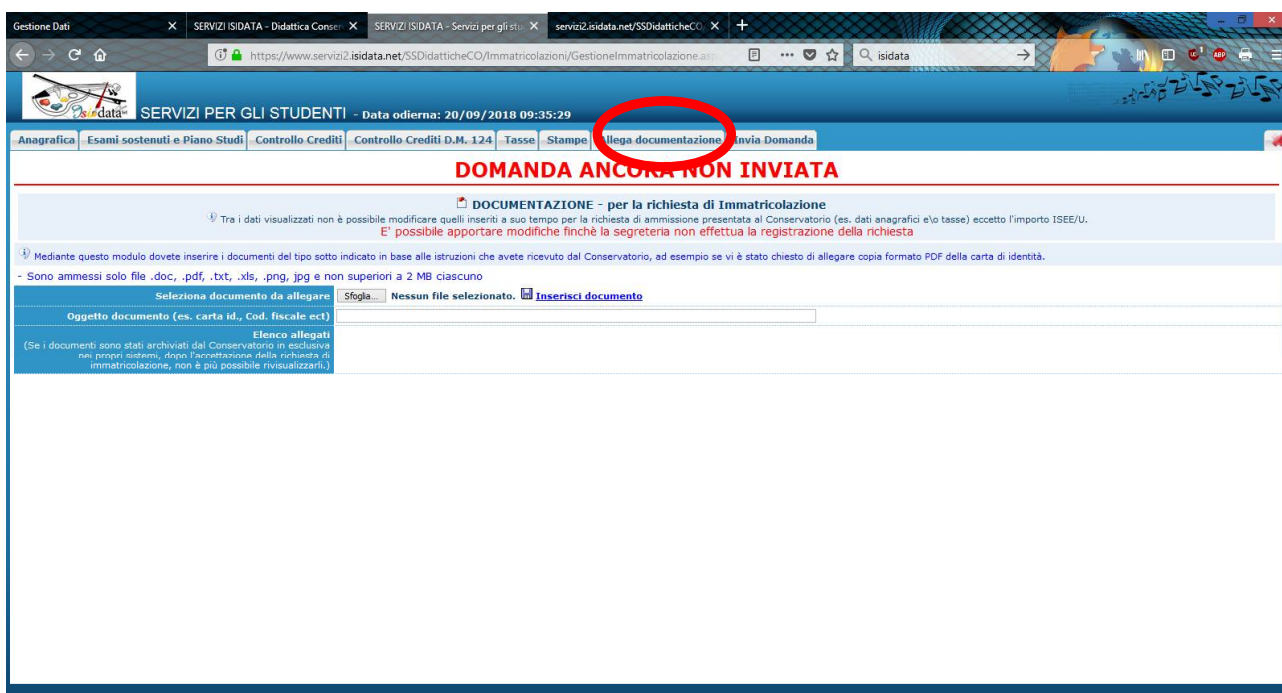
2. **Data del versamento**, la data di pagamento riportata sulla ricevuta.
NON È EDITABILE il campo nel caso si sia selezionato nella finestra "tipo di tassa" il "CONTR. corso DI BASE (ISTITUITO NEL 2019)"
3. **N. Versamento**, riportare per i bollettini postali, il numero di VCYL (*Il "vcyl" è il codice identificativo del pagamento del bollettino postale. E' composto da quattro cifre e si trova sul timbro della ricevuta del bollettino pagato*) mentre per i bonifici il codice TRN/CRO.

NON È EDITABILE il campo nel caso si sia selezionato nella finestra "tipo di tassa" il "CONTR. corso DI BASE (ISTITUITO NEL 2019)"

4. **CCP/CCB**, è inserito automaticamente dal sistema.
5. **Importo versamento**, digitare l'importo in Euro versato; in caso di esonero inserire l'importo "0".
6. Cliccare su "**Sfoggia**" per allegare le scansioni delle **attestazioni dei versamenti, oppure delle ricevute dei bonifici**.



7. Cliccare su "**INSERISCI**" per terminare l'operazione di caricamento tassa/contributo.
8. È necessario ripetere la procedura qui sopra riportata per ogni tassa/contributo versato.



CLICCARE SU "ALLEGA DOCUMENTAZIONE"

Gestione Dati x SERVIZI ISIDATA - Didattica Conserv x SERVIZI ISIDATA - Servizi per gli studenti x servizi2.isidata.net/SSDidatticheCO/Immatricolazioni/GestioneImmatricolazione.aspx

https://www.servizi2.isidata.net/SSDidatticheCO/Immatricolazioni/GestioneImmatricolazione.aspx

SERVIZI PER GLI STUDENTI - Data odierna: 20/09/2018 09:35:29

Anagrafica | Esami sostenuti e Piano Studi | Controllo Crediti | Controllo Crediti D.M. 124 | Tasse | Stampe | **Allega documentazione** | Invia Domanda

DOMANDA ANCORA NON INVIATA

DOCUMENTAZIONE - per la richiesta di Immatricolazione

Tra i dati visualizzati non è possibile modificare quelli inseriti a suo tempo per la richiesta di ammissione presentata al Conservatorio (es. dati anagrafici e/o tasse) eccetto l'importo ISEE/U.
E' possibile apportare modifiche finché la segreteria non effettua la registrazione della richiesta

Mediante questo modulo dovete inserire i documenti del tipo sotto indicato in base alle istruzioni che avete ricevute dal Conservatorio, ad esempio se vi è stato chiesto di allegare copia formato PDF della carta di identità.

Sono ammessi solo file .doc, .pdf, .txt, .xls, .png, .jpg e non superiori a 10 MB ciascuno

Selezione documento da allegare: **Sfogli...** | Nessuno file selezionato | **Inserisci documento**

Oggetto documento (es. carta id., Cod. fiscale)

Elenco allegati
(Se i documenti sono stati archiviati dal Conservatorio in esclusiva nei propri sistemi, dopo l'approvazione della richiesta di immatricolazione, non è più possibile rivisularli.)

Clickare su “Sfogli” e scegliere il documento dal proprio pc; indicare l’oggetto del documento e clickare su “Inserisci documento” dei seguenti documenti:

- Fotocopia del documento di identità in corso di validità (in caso di studente minorenni è necessario allegare anche un documento di un genitore o di chi ne fa le veci);
- Fotocopia del permesso di soggiorno (solo per studenti non comunitari).

SERVIZI PER GLI STUDENTI - Data odierna: 09/10/2012 09:03:09

Anagrafica | Esami sostenuti | **Tasse** | Stampe

TASSE per la richiesta di Immatricolazione

Tra i dati visualizzati non è possibile modificare quelli inseriti a suo tempo per la richiesta di ammissione presentata al Conservatorio (es. dati anagrafici e/o tasse).

Inserisci tassa

NESSUNA TASSA PRESENTE

Dopo aver inserito i documenti elencati, clickare su “STAMPE”

Data odierna: 09/10/2012 09:03:32
 Assistenza tecnica per il sito
 Benvenuto PAOLINA PAPERINA
 CONSERVATORIO DI BOLOGNA - Servizi per gli Studenti - Release 2012_09003

MENU DELLE STAMPE

DATI RELATIVI AL NOMINATIVO
 Nominativo: PAOLINA PAPERINA | Codice: 1691 | Corso: MASTER DI I LIVELLO (GESTIONE E VALORIZZAZIONE DELLE FONTI MUSICALI STORICHE) | Tipo
 Corso: MASTER 1° LIVELLO

STAMPA RICHIESTA DI IMMATRICOLAZIONE	8.
3.	9.
4.	10.
5.	11.
6.	12.
7.	13.

Cliccare sul punto 1 “ STAMPA RICHIESTA DI IMMATRICOLAZIONE”

STAMPA RICHIESTA DI IMMATRICOLAZIONE

Il nominativo è minorenne? No Sì

Tipo stampa: EXPLORER

Percentuale grandezza carattere: 100%

Torna alle scelte delle certificazioni [ALT+Q] Stampa [ALT+S]

In caso di studente minorenne compilare la parte relativa ai dati anagrafici del genitore.

CLICCARE SU "STAMPA" e procedere in base al proprio browser alla stampa cartacea della Domanda di immatricolazione, firmarla e scansionarla salvando il Documento in formato PDF o JPG (file massimo 2 MB)*

Gestione Dati | SERVIZI ISIDATA - Didattica Con... | SERVIZI ISIDATA - Servizi per gli stu... | servizi2.isidata.net/SSDidatticheCO...
 https://www.servizi2.isidata.net/SSDidatticheCO/Immatricolazioni/GestioneImmatricolazione.aspx

SERVIZI PER GLI STUDENTI - Data odierna: 20/09/2018 09:35:29

Anagrafica | Esami sostenuti e Piano Studi | Controllo Crediti | Controllo Crediti D.M. 124 | Tasse - Stamp | **Allega documentazione** | Invia Domanda

DOMANDA ANCORA NON INVIATA

DOCUMENTAZIONE - per la richiesta di Immatricolazione
 Tra i dati visualizzati non è possibile modificare quelli inseriti a suo tempo per la richiesta di ammissione presentata al Conservatorio (es. dati anagrafici e/o tasse) eccetto l'importo ISEE/U. E' possibile apportare modifiche finchè la segreteria non effettua la registrazione della richiesta.

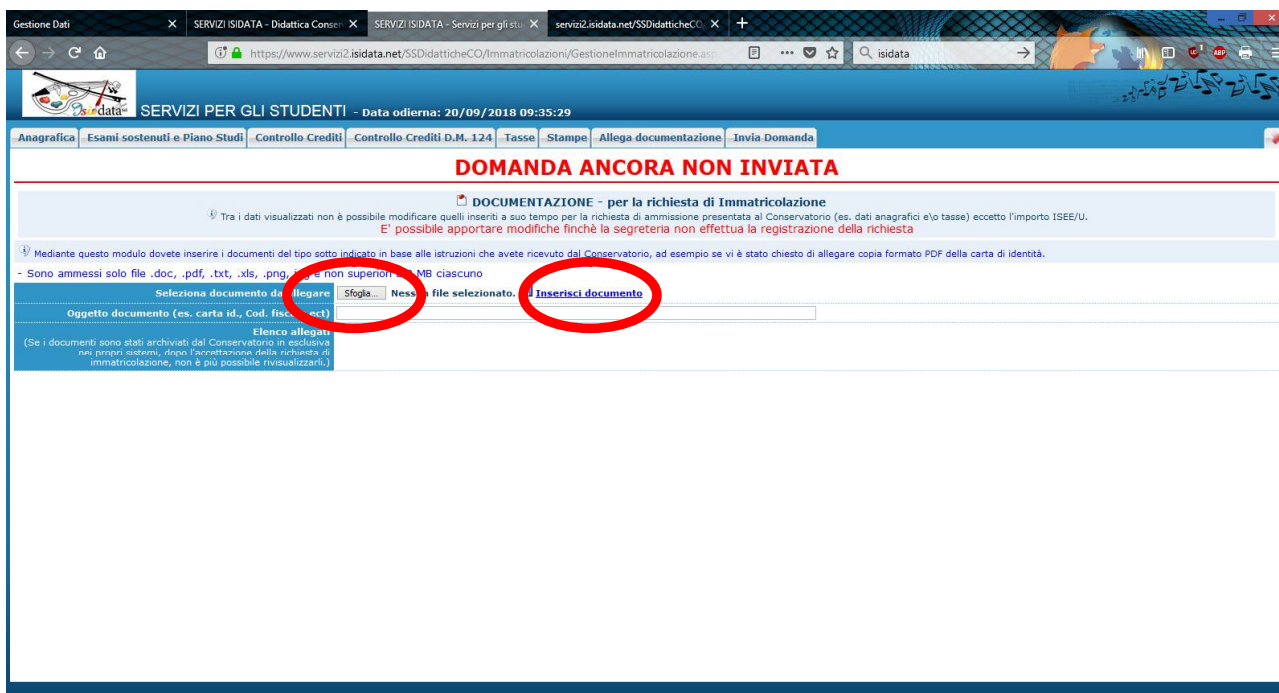
Mediante questo modulo dovete inserire i documenti del tipo sotto indicato in base alle istruzioni che avete ricevuto dal Conservatorio, ad esempio se vi è stato chiesto di allegare copia formato PDF della carta di identità.
 - Sono ammessi solo file .doc, .pdf, .txt, .xls, .png, .jpg e non superiori a 2 MB ciascuno

Selezione documento da allegare: Nessun file selezionato.

Oggetto documento (es. carta id., Cod. fiscale ect)

Elenco allegati
 (Se i documenti sono stati archiviati dal Conservatorio in esclusiva nei propri sistemi, dopo l'accettazione della richiesta di immatricolazione, non è più possibile rivisualizzarli.)

CLICCARE SU "ALLEGA DOCUMENTAZIONE"



- **PREMERE** su "sfoglia"
- **INSERIRE** la Domanda di immatricolazione (vedi punto con *) e **CLICCARE SU** "Inserisci il documento" per caricare la domanda.

SI FA PRESENTE CHE LE DOMANDE SARANNO REGISTRATE DALLA SEGRETERIA DIDATTICA SOLO SE COMPLETE DI TUTTI I DOCUMENTI RICHIESTI.