

IL 40/03/2015

**VERBALE FINALE COMMISSIONE ELETTORALE ELEZIONI RSU
3-4-5 MARZO 2015**

Il giorno 10 Marzo c.a. alle ore 11,00, nei locali del Conservatorio Statale di Musica di Potenza, la Commissione elettorale, constatato il raggiungimento del quorum per la validità delle elezioni RSU, dà comunicazione dei risultati finali:

- aventi diritto al voto: 90
- votanti: 61
- schede bianche: 0
- schede nulle: 0

I voti validi pari a 61 sono riportati nel seguente ordine:

LISTA n. 1 - A.B.C.	n. 25 voti
• Coppola Francesco (Coadiutore)	
• Maschio Francesco (Docente)	
LISTA n. 2 - CISL Federazione Università	n. 9 voti
• Lamattina Michele (Coadiutore)	
LISTA n. 3 - FLC CGIL	n. 5 voti
• Marino Vincenzo (Assistente)	
LISTA n. 4 - UIL RUA	n. 8 voti
• Spinelli Gerardo (Docente)	
LISTA n. 5 - UNAMS	n. 14 voti
• De Santo Maria Luigia (Docente)	
• Marrone D'Alberti Vincenzo Maurizio (Docente)	

Pertanto, considerato la regolarità delle operazioni svolte, calcolato il quorum e verificato il calcolo dei resti, la Commissione elettorale assegna i seguenti seggi:


LISTA n. 1 - A.B.C.	n. 1 seggio
LISTA n. 2 - CISL Federazione Università	n. 1 seggio
LISTA n. 5 - UNAMS	n. 1 seggio


Per quanto sopra riportato, visto l'elenco dei candidati e considerato il voto di preferenza, la Commissione elettorale proclama eletti:


LISTA n. 1 - A.B.C.	Coppola Francesco
LISTA n. 2 - CISL Federazione Università	Lamattina Michele
LISTA n. 5 - UNAMS	De Santo Maria Luigia

Letto, approvato e sottoscritto. Potenza, 10 Marzo 2015

La Commissione elettorale


Presidente (prof. Di Micco Arcangelo)


Componente


Componente

CONSERVATORIO DI MUSICA
POTENZA

Prot. N. 1467

del 40/03/2015

VERBALE DELLE ELEZIONI DELLA RSU

Amministrazione CONSERVATORIO STATALE DI MUSICA Comparto AFAM Data elezioni 3-4-5/03/2015
 Indirizzo VIA TAMMONE, 1 Cap 85100 Comune POTENZA Provincia PZ Regione BASILICATA
 Tel. 0971 146056 Fax 0971 146239 e-mail info@conservatorioripotenza.it

Collegio (*)	1)		2)		3)		4)		5)		Totale	Totale Generale	% Validità elezioni
	Maschi	Femmine	Maschi	Femmine	Maschi	Femmine	Maschi	Femmine	Maschi	Femmine			
Aventi Diritto	63	27									63	90	
Votanti	41	20									41	61	67,78%

(*) Se il collegio è riferito a figure professionali, indicare il codice "FP" e, per esteso, la figura professionale nel relativo riquadro

RISULTATI

Schede valide	Schede bianche						Schede nulle						Totale schede scrutinate
	Lista 1	Lista 2	Lista 3	Lista 4	Lista 5	Lista 6	Lista 1	Lista 2	Lista 3	Lista 4	Lista 5	Lista 6	
Nome O.S. proponente	A.B.C.	CISL FEDERAZIONE UNIVERSITA'	FLC	UIL RUA	UNAMS								
Voti	25	9	5	8	14								

RIPARTIZIONE SEGGI

Aventi diritto	Votanti						Seggi da ripartire					
	Lista 1	Lista 2	Lista 3	Lista 4	Lista 5	Lista 6	Lista 1	Lista 2	Lista 3	Lista 4	Lista 5	Lista 6
Voti ottenuti	25	9	5	8	14							
Seggi assegnati	1	-	-	-	-							
Seggi attribuiti	-	1	-	-	1							
Totale seggi	1	1	0	0	1							

La Commissione Elettorale
A. Mico
 (Il Presidente)

Roberto Bell
 (Componente)

(Componente)

(Componente)

(Componente)

(Componente)

(Componente)

(Componente)

(Componente)

(Componente)

(Componente)